

Chaque année, l'eau tue.
En 2004 : **1163 noyades**,
dont **368 mortelles**.






Les principales victimes étaient :

- des enfants de moins de 6 ans
- des personnes de plus de 45 ans
- des hommes pour les 2/3.



Respectez toujours les consignes signalées
par les drapeaux de baignade, elles sont émises
par des professionnels du secourisme.

DRAPEAUX DE BAIGNADE

		
Baignade surveillée et absence de danger particulier	Baignade dangereuse, mais surveillée	Interdiction de se baigner



EN CAS D'ACCIDENT,
ALERTEZ LE SERVICE DE SURVEILLANCE
OU
APPELEZ LES NUMÉROS D'URGENCE

Pompiers : 18

Samu : 15

Numéro unique d'urgence européen : 112

Pour apprendre à nager,
renseignez-vous auprès des maîtres nageurs
et des associations d'apprentissage de la natation

Pour plus d'informations :

www.interieur.gouv.fr

www.invs.sante.fr

www.inpes.sante.fr

www.minefi.gouv.fr

www.pme.gouv.fr

www.jeunesse-sports.gouv.fr

www.securiteconso.org

www.pompiersdefrance.org

www.ffnatation.fr



PREMIER MINISTRE
SECRETARIAT GÉNÉRAL
DE LA MER

MINISTÈRE DE L'INTÉRIEUR,
DE LA SÉCURITÉ INTÉRIEURE
ET DES LIBERTÉS LOCALES

MINISTÈRE DES SOLIDARITÉS,
DE LA SANTÉ ET
DE LA FAMILLE

MINISTÈRE DE L'ÉCONOMIE,
DES FINANCES
ET DE L'INDUSTRIE

MINISTÈRE DES PETITES
ET MOYENNES ENTREPRISES,
DU COMMERCE, DE L'ARTISANAT,
DES PROFESSIONS LIBÉRALES
ET DE LA CONSOMMATION

MINISTÈRE
DE LA JEUNESSE, DES SPORTS
ET DE LA VIE ASSOCIATIVE



Risques de noyade

Un réflexe
en plus,
un risque
en moins !



Quelles précautions prendre avant de se mettre à l'eau ?



■ Privilégiez les zones de baignade surveillées.

Sinon, vérifiez que :

- la zone n'est pas dangereuse,
- la baignade n'est pas interdite.

■ Renseignez-vous sur la nature des vagues, des courants et des marées lorsque vous arrivez sur votre lieu de séjour : certaines zones peuvent être particulièrement dangereuses.

■ Assurez-vous que les conditions de baignade ne vont pas devenir dangereuses au cours de la journée. Consultez régulièrement les bulletins météo.

■ Ne quittez jamais des yeux vos enfants quand ils jouent au bord de l'eau.


■ Prévenez vos proches lorsque vous allez vous baigner.

Fixez-vous aussi un point de repère sur la terre ferme pour être sûr de revenir à votre point de départ.

■ Respectez strictement les consignes des sauveteurs.



Ne vous baignez jamais si vous ressentez le moindre frisson ou trouble physique.



Quelles précautions prendre pour se baigner ?



■ Rentrez progressivement dans l'eau.

■ Ne laissez jamais vos enfants seuls dans l'eau.

Baignez-vous en même temps qu'eux et ne les perdez jamais de vue.

■ Méfiez-vous des bouées ou des autres articles flottants

(matelas, bateaux pneumatiques...), ils ne protègent pas de la noyade.

■ Soyez vigilants dans les vagues.

Vous pouvez vous amuser dans les vagues, mais faites attention à leur zone d'impact.

■ Equipez vos enfants de maillots de bain à flotteurs et de brassards.



Ne surestimez pas votre niveau de natation et souvenez-vous qu'il est plus difficile de nager en milieu naturel (mer, lac, rivière) qu'en piscine.



Que faire en cas de danger imprévu ?



■ Ne luttez pas contre le courant et les vagues pour ne pas vous épuiser.

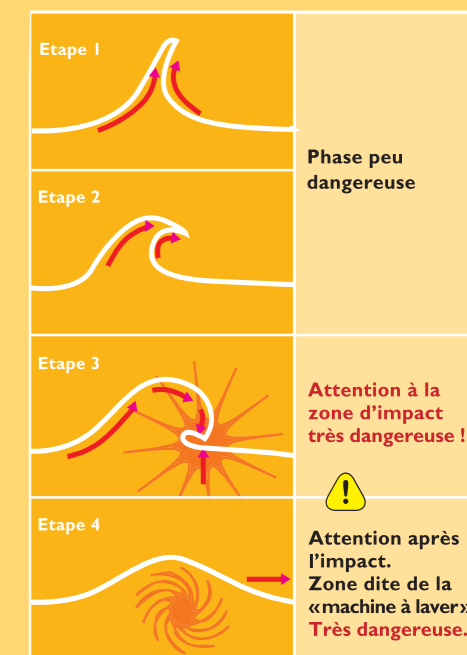
■ Allongez-vous sur le dos pour vous reposer ou appeler à l'aide.

■ Laissez-vous flotter dans la mesure du possible.



Evitez de paniquer même lorsque la situation est inhabituelle

Le meilleur moyen de passer une vague est de plonger dessous.



* Plongeon possible dans les 3 premières étapes

... Ne laissez pas votre enfant sans surveillance !

... Ne laissez pas votre enfant sans surveillance !

... Ne laissez pas votre enfant sans surveillance !